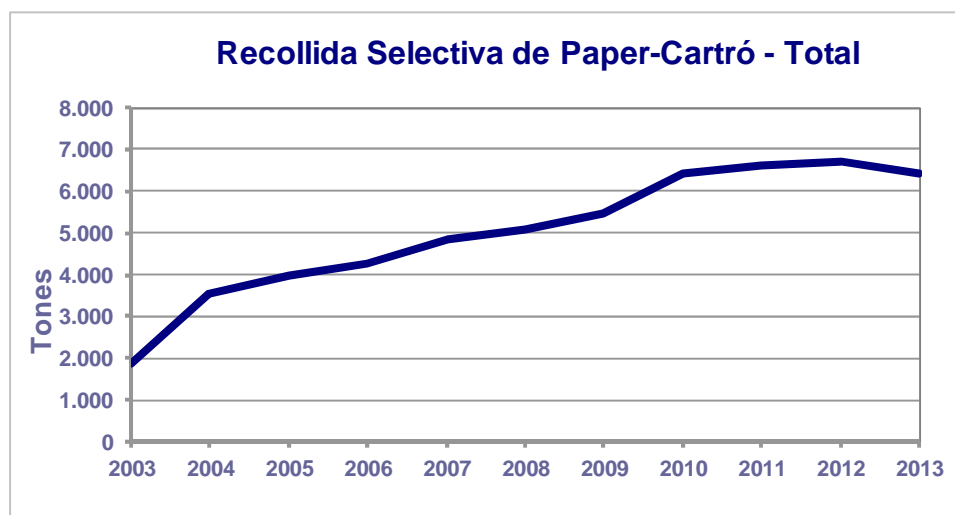
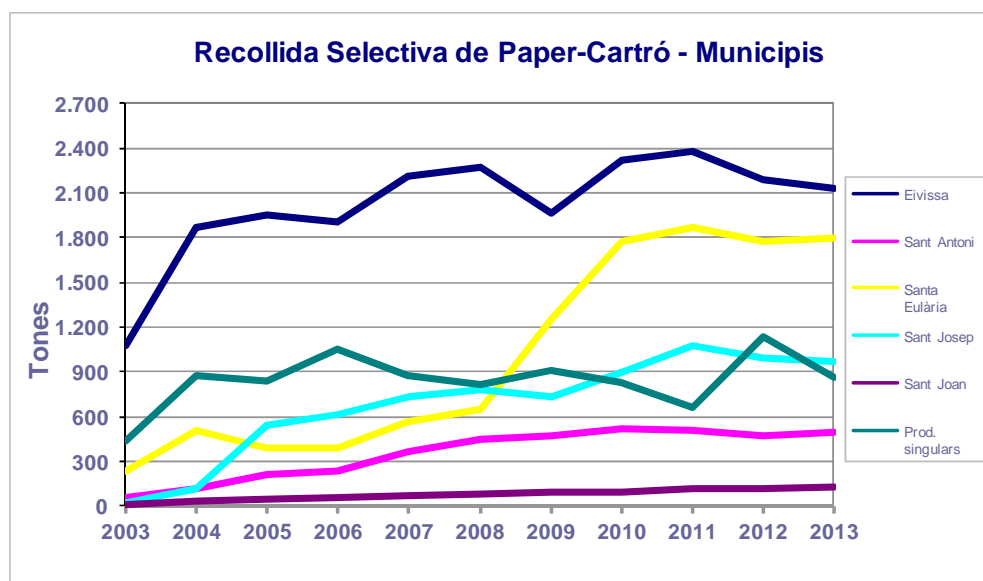


EVOLUCIÓ DE LA RECOLLIDA SELECTIVA PER MUNICIPIS (2003-2013)

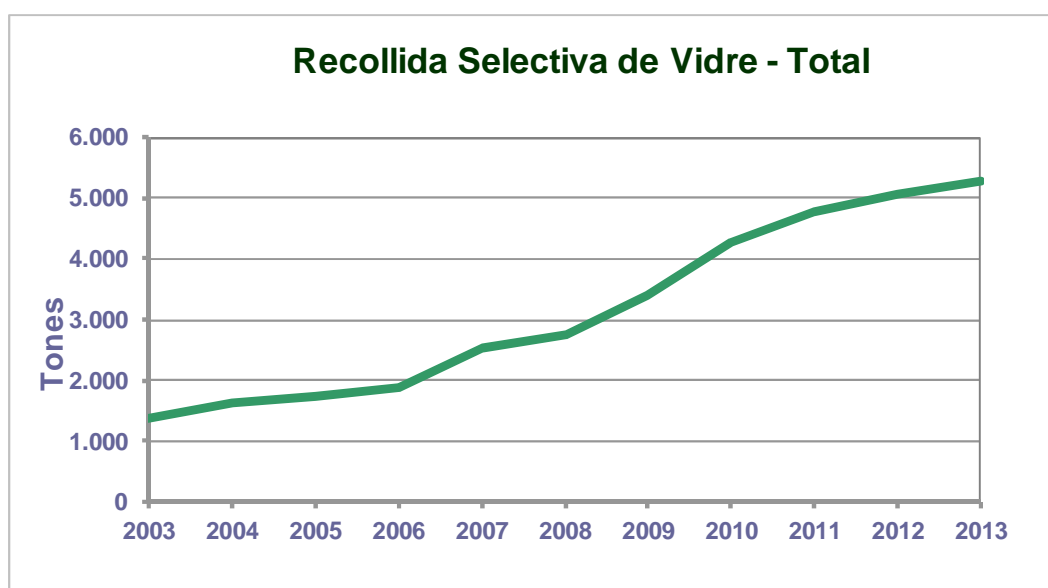
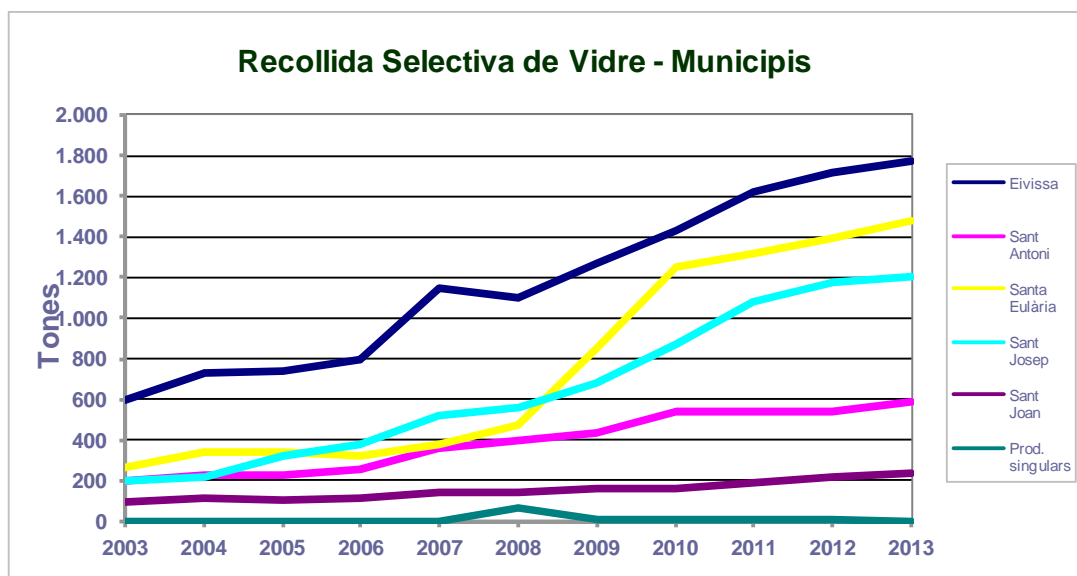
Paper i cartró

Municipi	PAPER (Tones)										
	2003	2004	2005	2006	2007	2008	2009	2010	2011	2012	2013
Eivissa	1.081	1.874	1.955	1.906	2.217	2.272	1.961	2.326	2.374	2.197	2.131
Sant Antoni	63	123	218	239	370	455	479	516	512	470	498
Santa Eulària	240	510	391	396	565	655	1.257	1.774	1.867	1.778	1.806
Sant Josep	20	122	542	614	735	787	737	896	1.075	992	974
Sant Joan	16	34	43	56	67	80	100	91	116	114	132
Prod. singulars	443	880	846	1.059	876	819	906	828	663	1.134	863
TOTAL	1.863	3.543	3.994	4.271	4.831	5.068	5.440	6.431	6.607	6.685	6.404



Vidre

Municipi	VIDRE (Tones)										
	2003	2004	2005	2006	2007	2008	2009	2010	2011	2012	2013
Eivissa	596	734	739	793	1.146	1.104	1.269	1.435	1.625	1.719	1.775
Sant Antoni	203	228	231	257	356	395	435	536	537	538	587
Santa Eulària	265	338	338	325	381	473	853	1.254	1.318	1.390	1.480
Sant Josep	199	214	322	383	524	555	686	869	1.078	1.172	1.200
Sant Joan	95	113	103	116	138	139	158	158	192	216	235
Prod. singulars	0	0	0	0	0	70	10	11	11	11	1
TOTAL	1.358	1.627	1.733	1.874	2.545	2.737	3.411	4.262	4.762	5.045	5.277



Envasos Lleugers

Municipi	ENVASOS (Tones)										
	2003	2004	2005	2006	2007	2008	2009	2010	2011	2012	2013
Eivissa	176	195	210	243	367	413	406	458	522	496	505
Sant Antoni	19	41	58	72	115	123	140	151	155	165	179
Santa Eulària	5	41	61	75	110	132	467	726	804	805	829
Sant Josep	19	33	57	114	177	228	263	329	436	478	516
Sant Joan	4	9	12	15	21	22	40	42	52	58	59
Prod. singulars	0	0	0	0	0	12	11	48	33	66	3
TOTAL	223	320	398	518	790	930	1.327	1.753	2.002	2.068	2.090

