

Dipòsit controlat de RSU de CA NA PUTXA

Consell d'eivissa

Consell Sectorial de Medi Ambient

16/09/2009

Vista aèria de l'abocador en construcció



Vista aèria de l'abocador en construcció i localització futura planta



Detall de la cel·la d'abocament 3



Cel·la 3 actualment en explotació



Detall cel·les 1 i 2 pendents de clausura



Vials perimetrals de recollida d'aigües pluvials



Selecció de voluminosos recuperables



Ferralla

Metalls

Plàstics

Bateries


RAEE

Palets

Bassa de recollida d'aigües pluvials



Sistema de control de gavines



Planta de transferència provisional



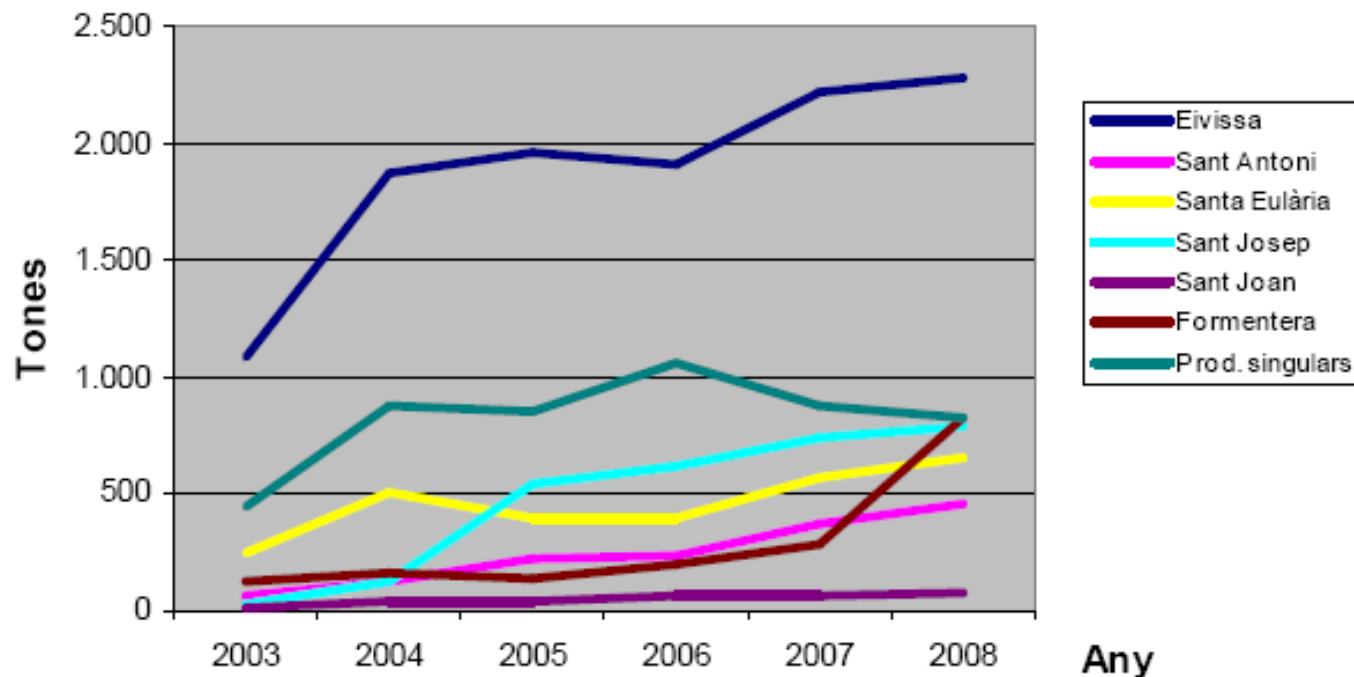
Planta de transferència provisional



Dades de recollida selectiva 2003 - 2008

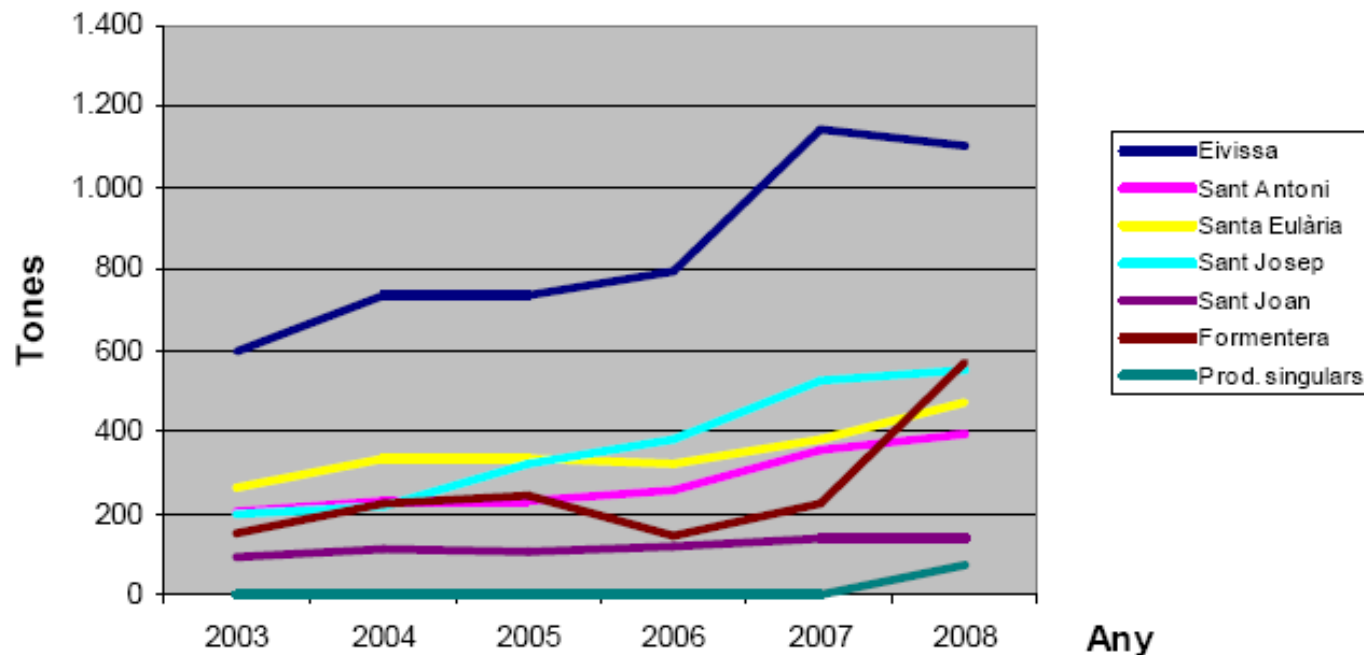
Evolució de la recollida selectiva de paper i cartó

Municipi	PAPER (Tones)					
	2003	2004	2005	2006	2007	2008
Eivissa	1.081	1.874	1.955	1.906	2.217	2.272
Sant Antoni	63	123	218	239	370	455
Santa Eulària	240	510	391	396	565	655
Sant Josep	20	122	542	614	735	787
Sant Joan	16	34	43	56	67	80
Formentera	119	160	134	195	286	827
Prod. singulars	443	880	846	1.059	876	819
TOTAL	1.982	3.704	4.128	4.466	5.117	5.895



Evolució de la recollida selectiva de vidre

Municipi	VIDRE (Tones)					
	2003	2004	2005	2006	2007	2008
Eivissa	596	734	739	793	1.146	1.104
Sant Antoni	203	228	231	257	356	395
Santa Eulària	265	338	338	325	381	473
Sant Josep	199	214	322	383	524	555
Sant Joan	95	113	103	116	138	139
Formentera	149	224	240	148	221	570
Prod. singulars	0	0	0	0	0	70
TOTAL	1.507	1.851	1.973	2.022	2.766	3.307



Evolució de la recollida selectiva d'envasos

Municipi	ENVASOS (Tones)					
	2003	2004	2005	2006	2007	2008
Eivissa	176	195	210	243	367	413
Sant Antoni	19	41	58	72	115	123
Santa Eulària	5	41	61	75	110	132
Sant Josep	19	33	57	114	177	228
Sant Joan	4	9	12	15	21	22
Formentera	0	0	0	0	0	163
Prod. singulars	0	0	0	0	0	12
TOTAL	223	320	398	518	790	1.093

Recollida Selectiva d'Envasos Lleugers - Municipis

